



# HAND-KISS Modul in VARIA

## Anleitungen für die Benutzerregistrierung und Dateneingabe

Charité Universitätsmedizin Berlin  
Institut für Hygiene und Umweltmedizin

Nationales Referenzzentrum für Surveillance von nosokomialen Infektionen



Link zur Startseite: <https://webkess.charite.de/webkess2/de-DE//Home/Index>

**KISS** Krankenhaus-Infektions-Surveillance-System  
webKess - Portal für KISS

Startseite Impressum HAND-KISS-AMBU

### Einloggen

Als registrierter Benutzer von KISS geben Sie zum Login bitte Benutzername und Passwort ein. Bei der Eingabe beachten Sie bitte Groß- und Kleinschreibung!

**Kontodaten**

Benutzername  
Passwort  
 Benutzerdaten merken?  
**Einloggen**

[Passwort vergessen?](#)  
[FAQ](#)

### Registrierung

Ihre Registrierung als Benutzer ist Voraussetzung zur Teilnahme an KISS. Lesen Sie hierzu bitte auch die [Hilfeseiten](#).

[zur Registrierung](#)

### Willkommen bei KISS

Sie nutzen webKess, die Online-Plattform des Krankenhaus-Infektions-Surveillance-Systems (KISS).  
Möchten Sie am KISS-Projekt teilnehmen, so lesen Sie bitte die Teilnahmebedingungen im Forum. Anschließend gehen Sie bitte weiter zur Registrierung.

**NRZ**  
Nationales Referenzzentrum für Surveillance von nosokomialen Infektionen

### News

**Deadline der KISS-Erfassung am 31.03.2015**  
Liebe KISS-Teilnehmer, bitte denken Sie daran: der 31.03. ist der Stichtag für CDAD-KISS, HAND-KISS und MRSA-KISS. Bis zu diesem Datum sind alle Surveillance-Daten des letzten Kalenderjahres einzugeben für die Vorbereitung der Referenzdatenerstellung.

**Deadline der KISS-Erfassung am 15.02.2015**  
Liebe KISS-Teilnehmer, bitte denken Sie daran: der 15.02. ist der Stichtag für ITS-KISS, OP-KISS, NEO-KISS, ONKO-KISS, STATIONS-KISS. Bis zu diesem Datum sind alle Surveillance-Daten des letzten Kalenderjahres einzugeben für die Vorbereitung der Referenzdatenerstellung.

**Referenzdaten 2013**  
Die Referenzdaten 2013 für die KISS-Module STATIONS-KISS (Infektions-Surveillance), ITS-KISS (Infektions-Surveillance), NEO-KISS und OP-KISS sind veröffentlicht. Sie sind unter dem Reiter KISS-Intern in der Rubrik Referenzdaten 2013 einsehbar.  
**Update 20.06.2014:** Die Referenzdaten zu CDAD-, HAND- und MRSA-KISS sowie ITS-KISS (Erreger-Surveillance und STATIONS-KISS (Erreger-Surveillance) sind nun auch verfügbar.

**18.05.2012 - Referenzdaten 2011**  
Die Referenzdaten 2011 für die KISS-Module DEVICE-KISS, ITS-KISS, OP-KISS und Untermodule ITS-KISS MRE und DEVICE-KISS MRE sind veröffentlicht. Sie sind unter dem Reiter KISS-Intern in der Rubrik Referenzdaten 2011 einsehbar.  
**Update 08.06.2012:** Die Referenzdaten zu CDAD-, HAND-, MRSA- und NEO-KISS sind nun auch verfügbar.  
**Update 29.06.2012:** Die Referenzdaten zu ONKO-KISS sind nun auch verfügbar.

© Nationales Referenzzentrum für Surveillance von nosokomialen Infektionen  
Version 2.22, 12.01.2015



Impressum



**KISS**

## Benutzer-Registrierung

Für den Ausdruck des Registrierungsformulars benötigen Sie den Adobe Acrobat Reader. Der Reader steht kostenlos zum Download zur Verfügung.



Hiermit registrieren Sie sich als Benutzer von webKess. Die Registrierung erfolgt in zwei Schritten:

### Schritt 1: Eingabe Ihrer Benutzerdaten

Füllen Sie bitte das folgende online-Formular mit Ihren Daten (Name, Anschrift, Email) aus. Wählen Sie einen Benutzernamen, mit dem Sie sich in Zukunft bei webKess einloggen. Um bei webKess teilnehmen zu können, ist eine eigene Email-Adresse nötig.

### Schritt 2: Aktivierung Ihres Benutzerkontos

Nach dem Ausfüllen des Formulars wird Ihnen eine **Email** zugestellt. Im Anhang dieser Email befindet sich ein Dokument, das Sie bitte ausgedruckt und unterschrieben an uns zurücksenden. Die Aktivierung Ihres Benutzerkontos erfolgt dann durch die Administration von webKess.

[Weiter zum online-Formular Eingabe der Benutzerdaten](#)



## 1. Schritt: Eingabe Ihrer persönlichen Benutzerdaten

Impressum  
KISS

### Eingabe der Benutzerdaten

Geben Sie hier bitte Ihren Namen, Anschrift, Email, sowie den gewünschten Benutzernamen und das Passwort für den webKess-Zugang ein.  
Bitte beachten Sie, dass die mit einem '\*' gekennzeichneten Felder ausgefüllt sein müssen.  
Für die Wahl des **Benutzernamens** gilt: min. **drei** Zeichen lang, erlaubte Zeichen sind Buchstaben, Ziffern, Punkt und Unterstrich.  
Für die Wahl des **Zugangspasswortes** gilt: min. **acht** Zeichen lang, erlaubte Zeichen sind Buchstaben, Ziffern und Unterstrich.

**persönliche Angaben**

Titel:

Vorname: \*

Nachname: \*

Anrede: \*  Herr  Frau

**Postanschrift**

Firma / Klinik: \*

Abteilung:

Position / Funktion:

Strasse / Hausnummer: \*

PLZ / Ort: \*

Land:

**Kontakt**

Telefon1: \*

Telefon2:

Fax:

Email: \*

Benutzername: \*

**Zugangspasswort**

Zugangspasswort: \*

Zugangspasswort wiederholen: \*

Bitte beachten Sie, dass die mit einem '\*' gekennzeichneten Felder ausgefüllt sein müssen.

**Einverständniserklärung**

Ich willige ein, dass meine personenbezogenen Daten gespeichert, online übertragen und von webKess verarbeitet werden.  
Die geltende Datenschutz-Richtlinie habe ich zur Kenntnis genommen.

Ja  Nein



## 2. Schritt : Aktivierung Ihres Benutzerkontos

Nach dem Ausfüllen des Formulars wird Ihnen eine **Email** zugestellt.

Im Anhang dieser Email befindet sich ein Dokument, das Sie bitte ausgedruckt und unterschrieben an uns zurücksenden.

Die Aktivierung Ihres Benutzerkontos erfolgt dann durch die Administration von webKess.

Sie bekommen zur Information erneut eine Email wenn Ihr Benutzerkonto frei geschaltet wurde.



Nachdem Ihr Benutzerkonto frei geschaltet wurde, loggen Sie sich ein und registrieren Ihr Krankenhaus für HAND-KISS/Varia

**oder**

beantragen den Zugriff auf das bereits vorhandene HAND-KISS/Varia Modul in Ihrem Krankenhaus

webKess - Portal für KISS

Willkommen bei KISS

registrierte KISS-Module

#	Kürzel	Modul	Surveillance-Komponente	Krankenhaus	Station/ Abteilung
1	ZZZTestKRH VARIA	VARIA	Antibiotikaverbrauchs-Surveillance	ZTestkrankenhaus	
2	ZZZTestKRH VARIA	VARIA	ATHOS	ZTestkrankenhaus	
3	ZZZTestKRH VARIA	VARIA	HAND-KISS	ZTestkrankenhaus	
4	ZZZTestKRH VARIA	VARIA	ASH Compliance-Beobachtungen	ZTestkrankenhaus	
5	ZZZ_ROTH1 VARIA	VARIA	Antibiotikaverbrauchs-Surveillance	00111	



Nachdem Sie Zugriff auf das HAND-KISS Modul in Varia erhalten haben, sehen Sie zuerst diese Startseite (= Übersicht)

**KISS** webKess - Portal für KISS

Willkommen kbschoen! [ Ausloggen ] Zur Startseite

KISS-Modul Auswahl Mein Konto Impressum

VARIA: Modul für Surveillancekomponenten mit gemeinsamen Organisationseinheiten, KISS-Kürzel: ZZZTestKRH VARIA

Übersicht Verwaltung

Zusammenfassung wichtiger Moduldaten

**Eigene Daten**

Nach-, Vorname Bunte-Schönberger, Karin  
E-Mail-Adresse aktion-sauberehaende@charite.de  
Telefon 1 030 / 84453672  
Telefon 2 -  
Fax -

**Krankenhaus/Einrichtung**

Name ZTestkrankenhaus  
Kürzel ZZZTestKRH  
Art akademisches Lehrkrankenhaus  
Bettenanzahl 100  
Ansprechpartner **Peña Diaz, Luis(\*1)**

**Station/Abteilung/Modul**

Kürzel VARIA  
Ansprechpartner **Luis Alberto, Peña Diaz (\*1)**  
Zugriffsberechtigte

**Surveillance-Plan**

	August 2014	September 2014	Oktober 2014
Pause Datenerfassung	-	-	-
Antibiotikaverbrauchs-Surveillance	-	-	-
HAND-KISS	-	-	-
ATHOS	-	-	-
ASH Compliance	-	-	-

(\*1) Die Ansprechpartner sind Empfänger von Prozeß- und Strukturfragen.  
(\*2) Personen mit der Berechtigung, Daten zu erfassen, sind Empfänger der Trainingskassustiken.  
(\*3) Personen, die seit min. 18 Monaten nicht eingeloggt waren, sind rot hinterlegt.

© Nationales Referenzzentrum für Surveillance von nosokomialen Infektionen - 2013

Version 2.16, 05.09.2014



## Strukturdaten zu Haus und Person überprüfen / ändern

The screenshot shows the webKess portal for KISS VARIA. The header includes the KISS logo and the text 'webKess - Portal für KISS'. The main content area is titled 'VARIA: Modul für Surveillancekomponenten mit gemeinsamen Organisationseinheiten, KISS-Kürzel: ZZZTestKRH VARIA'. Below this, there are two tabs: 'Übersicht' and 'Verwaltung'. The 'Verwaltung' tab is selected. Underneath, there is a section titled 'Verwaltung' with a list of links and descriptions:

Link	Beschreibung
<a href="#">Stammdaten Station/Abteilung</a>	Bearbeitung der Stammdaten und des Ansprechpartners dieser Station/Abteilung.
<a href="#">Stammdaten Krankenhaus/Einrichtung</a>	Bearbeitung der Stammdaten und des Ansprechpartners dieses Krankenhauses / dieser Einrichtung.
<a href="#">Rechteverwaltung</a>	In der Rechteverwaltung können Sie einsehen, welche Zugriffsrechte bzw. Aufgaben die einzelnen Benutzer der Unit (Station/Abteilung bzw. Krankenhaus) wahrnehmen. Sie stellen fest, wer z.B. Infektionen erfassen oder Auswertungen einsehen darf.
<a href="#">Surveillance-Plan: Zeitraum für Pausen</a>	Legen Sie hier längere Pausen in der Surveillance fest.
<a href="#">Surveillance-Plan: Zeitraum für Surveillance-Komponenten</a>	Legen Sie fest, ob Sie HAND-KISS und/oder Antibiotikaverbrauchs-Surveillance durchführen wollen.

At the bottom of the page, there is a copyright notice: '© Nationales Referenzzentrum für Surveillance von nosokomialen Infektionen - 2013' and the version information: 'Version 2.16, 05.09.2014'.





## Start - Dateneingabe HAND-KISS

➔ „Surveillance-Plan: Zeitraum für Surveillance-Komponenten“ anklicken

➔ Den Zeitraum müssen Sie jedes Jahr erneut aktivieren!

webKess - Portal für KISS

Willkommen kbschoen! [ Ausloggen ] Zur Startseite

KISS-Modul Auswahl Mein Konto Impressum

VARIA: Modul für Surveillancekomponenten mit gemeinsamen Organisationseinheiten, KISS-Kürzel: ZZZTestKRH VARIA

Übersicht **Verwaltung**

**Verwaltung**

Stammdaten Station/Abteilung	Bearbeitung der Stammdaten und des Ansprechpartners dieser Station/Abteilung.
Stammdaten Krankenhaus/Einrichtung	Bearbeitung der Stammdaten und des Ansprechpartners dieses Krankenhauses / dieser Einrichtung.
Rechteverwaltung	In der Rechteverwaltung können Sie einsehen, welche Zugriffsrechte bzw. Aufgaben die einzelnen Benutzer der Unit (Station/Abteilung bzw. Krankenhaus) wahrnehmen. Sie stellen fest, wer z.B. Infektionen erfassen oder Auswertungen einsehen darf.
<b>Surveillance-Plan: Zeitraum für Pausen</b>	Legen Sie hier längere Pausen in der Surveillance fest.
<b>Surveillance-Plan: Zeitraum für Surveillance-Komponenten</b>	Legen Sie fest, ob Sie HAND-KISS und/oder Antibiotikaverbrauchs-Surveillance durchführen wollen.

© Nationales Referenzzentrum für Surveillance von nosokomialen Infektionen - 2013

Version 2.16, 05.09.2014



Das (neue) Eingabejahr frei schalten

1. Jahr auswählen
2. Checkbox „Hand-KISS“ anklicken
3. Speichern – „Intervall für die Surveillance speichern“

webKISS - Portal für KISS

Willkommen kbschoen! [ Ausloggen ] Zur Startseite

KISS-Modul Auswahl Mein Konto Impressum

VARIA: Modul für Surveillancekomponenten mit gemeinsamen Organisationseinheiten, KISS-Kürzel: ZZZTestKRH VARIA

Übersicht Verwaltung

Surveillance-Plan: Registrierung weiterer Surveillance-Komponenten  
Verschiedene Surveillance-Komponenten erfordern eine gesonderte Registrierung. Manche stehen nach der Registrierung sofort zur Verfügung, andere erfordern eine schriftliche Bestätigung.

Antibiotikaverbrauchs-Surveillance  (bereits registriert)  
HAND-KISS  (bereits registriert)  
ATHOS  (bereits registriert)

jetzt registrieren Zurück zum Menü

Surveillance-Plan: Zeitraum für Surveillance-Komponenten  
Wählen Sie hier Ihre Surveillance-Ziele:  
HAND-KISS und Antibiotikaverbrauchs-Surveillance.  
Für Beide stellen Sie hier ein, in welchem Kalendermonat bzw. Kalenderjahr Sie die Surveillance betreiben wollen. Hierfür wähle Sie zuerst das Kalenderjahr aus. Dann klicken Sie zum Ein-/Ausschalten eines Monats auf eine Monatszelle, für das ganze Jahr klicken Sie auf [Ganzes Jahr an/aus].  
Bitte beachten Sie, dass nur die Daten in die Hausauswertung und die Registerkarte in einem gültigen Zeitraum liegen.

Jahr: 2014

Surveillance-Methode	Erster Monat	Letzter Monat	Ganzes Jahr an/aus	Jan	Feb	Mrz	Apr	Mai	Jun	Jul	Aug	Sep	Okt	Nov	Dez
Antibiotikaverbrauchs-Surveillance			<input type="checkbox"/>												
HAND-KISS (Nur jahresweise)			<input type="checkbox"/>												
ATHOS			<input type="checkbox"/>												
ASH Compliance (Nur jahresweise)			<input type="checkbox"/>												

Erster Monat - der erste Monat, in dem diese Surveillance-Komponente von Ihnen betrieben wird.  
Letzter Monat - der letzte Monat, in dem diese Surveillance-Komponente auf Aktiv gesetzt wurde.

Intervalle für die Surveillance speichern Zurück zum Menü



## Stationen oder Funktionsbereiche anlegen oder ändern

webKess - Portal für KISS

Willkommen kbschoen! [ Ausloggen ] [ Zur Startseite ]

KISS-Modul Auswahl | Mein Konto | Impressum

VARIA: Modul für Surveillancekomponenten mit gemeinsamen Organisationseinheiten, KISS-Kürzel: ZZZTestKRH VARIA

Übersicht | **Organisationseinheiten** | Nennerdaten | HAND-KISS | Auswertung | Verwaltung

Zusammenfassung wichtiger Moduldaten

**Eigene Daten**

Nach-, Vorname: Bunte-Schönberger, Karin  
E-Mail-Adresse: aktion-sauberehaende@charite.de  
Telefon 1: 030 / 84453672  
Telefon 2: -  
Fax: -

**Krankenhaus/Einrichtung**

Name: ZTestkrankenhaus  
Kürzel: ZZZTestKRH  
Art: akademisches Lehrkrankenhaus  
Bettenanzahl: 100  
Ansprechpartner: **Peña Diaz, Luis(\*1)**

**Station/Abteilung/Modul**

Kürzel: VARIA  
Ansprechpartner: **Luis Alberto, Peña Diaz (\*1)**  
Zugriffsberechtigte:

**Surveillance-Plan**

	August 2014	September 2014	Oktober 2014
Pause Datenerfassung	-	-	-
Antibiotikaverbrauchs-Surveillance	-	-	-
HAND-KISS	Ja	Ja	Ja
ATHOS	-	-	-
ASH Compliance	-	-	-

(\*1) Die Ansprechpartner sind Empfänger von Prozeß- und Strukturumfragen.  
(\*2) Personen mit der Berechtigung, Daten zu erfassen, sind Empfänger der Trainingskasuistiken.  
(\*3) Personen, die seit min. 18 Monaten nicht eingeloggt waren, sind rot hinterlegt.

© Nationales Referenzzentrum für Surveillance von nosokomialen Infektionen - 2013

Version 2.16, 05.09.2014

Dokumente



Als Organisationseinheit können Sie Stationen oder Funktionsbereiche anlegen

webKess - Portal für KISS

Startseite Mein Konto Support Admin. Berichte KISS-Intern HAND-KISS-AMBU

VARIA: Modul für Surveillancekomponenten mit gemeinsamen Organisationseinheiten, KISS-Kürzel: ZZZ\_ASH VARIA

Übersicht **Organisationseinheiten** Nennerdaten HAND-KISS ASH Beobachtungen Auswertung Verwaltung

Organisationseinheiten (OE)

Organisationseinheiten sind, abhängig von der gewählten Surveillance-Komponente, entweder Stationen, Kostenstellen oder Funktionbereiche. Wählen Sie im Folgenden möchten:

HAND-KISS: Eingabe von Stationen und/oder Funktionsbereichen einer Einrichtung.  
 GIP: Eingabe einer Station

**Stationen** Funktionsbereiche

[+ Neuen Datensatz hinzufügen](#) [Daten im CSV-Format exportieren](#) [Drucken](#)

#	OE-Name	Stationsart	Stationsart	Ist auch ABSOLUTE Station	freigeschaltet für	Datensatz bearbeiten
1	ITS 1	Intensivstation	neurologisch		HAND	
2	Reha Station	Normalstation	Reha		HAND	
3	Station 1	Normalstation	interdisziplinär		HAND	
4	Station 2	Intensivstation	internistisch		HAND	
5	Station 3	Normalstation	chirurgisch		HAND	
6	Station 4	Intermediate Care/Wachstation	pädiatrisch		HAND	
7	Station 5	Intensivstation	interdisziplinär		HAND	
8	Station 6	Intensivstation	interdisziplinär		HAND, GIP	
9	Station 7	Normalstation	neurologisch		HAND	

Seitengröße: Standard Anzeigen der Elemente 1 - 9 von 9

webKess - Portal für KISS

Startseite Mein Konto Support Admin. Berichte KISS-Intern HAND-KISS-AMBU

VARIA: Modul für Surveillancekomponenten mit gemeinsamen Organisationseinheiten, KISS-I

Übersicht **Organisationseinheiten** Nennerdaten HAND-KISS ASH Beobachtungen Auswertung Verwaltung

Organisationseinheiten (OE)

Organisationseinheiten sind, abhängig von der gewählten Surveillance-Komponente, entweder Stationen, Kostenstellen oder Funkt möchten:

HAND-KISS: Eingabe von Stationen und/oder Funktionsbereichen einer Einrichtung.  
 GIP: Eingabe einer Station

**Stationen** **Funktionsbereiche**

[+ Neuen Datensatz hinzufügen](#) [Daten im CSV-Format exportieren](#) [Drucken](#)

#	OE-Name	Stationsart	freigeschaltet für	Datensatz bearbeiten
1	Dialyse	Dialyse	HAND	
2	Endo1	Endoskopie	HAND	

Seitengröße: Standard Anzeigen der Elemente 1 - 2 von 2



- Bei vorhandenen Stationen oder Funktionsbereichen für Änderungen auf das Stiftsymbol gehen
- Für neue Stationen oder Funktionsbereiche auf „Neuen Datensatz hinzufügen“ gehen und das sich öffnende Fenster entsprechend ausfüllen

webKess - Portal für KISS

VARIA: Modul für Surveillancekomponenten mit gemeinsamen Organisationseinheiten, KISS-Kürzel: ZZZTestKRH VARIA

Organisationseinheiten (OE)

Organisationseinheiten sind, abhängig von der gewählten Surveillance-Komponente, entweder Stationen, Kostenstellen oder Funktionsbereiche. Wählen Sie im Folgenden, für welche Komponente Sie die Organisationseinheiten eingeben möchten.

HAND-KISS: Eingabe von Stationen und/oder Funktionsbereichen einer Einrichtung.

#	OE-Name	Stationstyp	Stationsart	Datensatz bearbeitet
1	Station 1	Normalstation	chirurgisch	✎ ✕
2	Station 2	Intensivstation	interdisziplinär	✎ ✕
3	Station 3	Intermediate Care/Wachstation	chirurgisch	✎ ✕
4	Station 4	Normalstation	internistisch	✎ ✕
5	Station 5	Normalstation	kardiologisch	✎ ✕
6	Station 6	Normalstation	pädiatrisch	✎ ✕

© Nationales Referenzzentrum für Surveillance von nosokomialen Infektionen - 2013



Wenn Sie eine Intensivstation anlegen, mit der Sie an ITS-KISS teilnehmen, dann die ITS mit dem bestehenden Kürzel aus ITS-KISS verknüpfen, bzw. die Normalstation wenn Sie dort STATIONS-KISS durchführen mit dem entsprechenden Kürzel verknüpfen – **wichtig!**

webKess - Portal für KISS

Startseite Mein Konto Support Admin. Berichte KISS-Intern HAND-KISS-AMBU

VARIA: Modul für Surveillancekomponenten mit gemeinsamen Organisationseinheiten, KISS-Kürzel: ZZZ\_HOSP02 VARIA

Übersicht **Organisationseinheiten** Nennerdaten HAND-KISS ASH Beobachtungen Auswertung Verwaltung

Organisationseinheiten (OE)

Organisationseinheiten sind, abhängig von der gewählten Surveillance-Komponente, entweder Stationen, Kostenstellen oder Funktionsbereiche. Wählen Sie im Folgenden, für welche Surveillance-Komponente Sie möchten:

HAND-KISS: Eingabe von Stationen und/oder Funktionsbereichen einer Einrichtung.

Neuen Datensatz hinzufügen

Station nimmt teil an:  HAND-KISS

OE-Name

Stationstyp

Stationsart

Geben Sie hier das KISS-Kürzel der Station aus ITS-KISS oder STATIONS-KISS ein.

KISS-Station

Speichern Abbrechen

Keine  
ZZZ\_DEVICE - ZZZdevice  
ZZZITS - ZZZIntensiv  
ZZZ7A1 - ZZZ7a1  
ZZZDEVLUIS - Test Device  
Reg  
ITSLUIS - ITSLUIS  
zzzndztest - zzzndztest

#	OE-Name	Stationstyp	Stationsart	KISS-Station
1	11 - 1 ghjhjghkhhkfk	Normalstation	internistisch	-
2	11-2	Normalstation	internistisch	-
3	14-2	Intensivstation	neonatologisch	-
4	15-1	Normalstation	andere operative Fächer	-
5	15-2	Normalstation	andere operative Fächer	-
6	15-3	Normalstation	andere operative Fächer	-
7	21-5	Normalstation	andere konservative Fächer	-
8	21-6	Normalstation	andere konservative Fächer	-
9	32 - 6	Normalstation	pädiatrisch	-
10	32-2	Intensivstation	pädiatrisch	ZZZITS
11	32-3	Normalstation	pädiatrisch	-
12	32-4	Normalstation	pädiatrisch	-
13	32-5	Normalstation	pädiatrisch	-



Sie können einzelne Organisationseinheiten deaktivieren.

Diese werden dann in der Liste nicht mehr angezeigt, wenn Sie das Kästchen „Inaktive OEs ausblenden“ angeklickt haben.

VARIA: Modul für Surveillancekomponenten mit gemeinsamen Organisationseinheiten, KISS-Kürzel: ZZZ\_ASH VARIA

Übersicht **Organisationseinheiten** Nennerdaten HAND-KISS ASH Beobachtungen Auswertung Verwaltung

### Organisationseinheiten (OE)

Organisationseinheiten sind, abhängig von der gewählten Surveillance-Komponente, entweder Stationen, Kostenstellen oder Funktionsbereiche. Wählen Sie im Folgenden, für welche Surveillance-Komponente Sie die Organisationseinheiten ansehen bzw. bearbeiten möchten:

- HAND-KISS: Eingabe von Stationen und/oder Funktionsbereichen einer Einrichtung.
- ASH: Eingabe einer Station

Sie können einzelne Organisationseinheiten (Stationen, Funktionsbereiche) deaktivieren. Diese werden dann in der Liste nicht mehr angezeigt und bei der Eingabe der Nennerdaten nicht mehr zur Auswahl angeboten. Vorhandene Daten werden in der Liste der Nennerdaten ebenfalls nicht mehr angezeigt.

Sie haben die Möglichkeit, deaktivierte Organisationseinheiten wieder einzublenden und ggf. zu reaktivieren. Die Zeilen sind dann grau hinterlegt.

- Inaktive OEs ausblenden

**Stationen** Funktionsbereiche

+ Neuen Datensatz hinzufügen Daten im CSV-Format exportieren Drucken

#	OE-Name	Stationstyp	Stationsart	Freigeschaltet für	Aktiv	Datensatz bearbeiten	Aktivieren/Deaktivieren
1	Häma Onko	Normalstation	hämatologisch/onkologisch	HAND	✓		OE deaktivieren
2	IMC	Intermediate Care/Wachstation	chirurgisch	HAND	✓		OE deaktivieren
3	Intensiv A	Intensivstation	Brandverletzte	HAND	✓		OE deaktivieren
4	Intensiv B	Intensivstation	neurologisch	HAND	✓		OE deaktivieren



Wenn Sie das Kästchen „Inaktive OEs ausblenden“ nicht angeklickt haben, werden ausgegraut auch die deaktivierten Stationen angezeigt.

VARIA: Modul für Surveillancekomponenten mit gemeinsamen Organisationseinheiten, KISS-Kürzel: ZZZ\_ASH VARIA

Übersicht **Organisationseinheiten** Nennerdaten HAND-KISS ASH Beobachtungen Auswertung Verwaltung

### Organisationseinheiten (OE)

Organisationseinheiten sind, abhängig von der gewählten Surveillance-Komponente, entweder Stationen, Kostenstellen oder Funktionsbereiche. Wählen Sie im Folgenden, für welche Surveillance möchten:

- HAND-KISS: Eingabe von Stationen und/oder Funktionsbereichen einer Einrichtung.
- GIP: Eingabe einer Station

Sie können einzelne Organisationseinheiten (Stationen, Funktionsbereiche) deaktivieren. Diese werden dann in der Liste nicht mehr angezeigt und bei der Eingabe der Nennerdaten nicht mehr Nennerdaten ebenfalls nicht mehr angezeigt.  
Sie haben die Möglichkeit, deaktivierte Organisationseinheiten wieder einzublenden und ggf. zu reaktivieren. Die Zeilen sind dann grau hinterlegt.

Inaktive OEs ausblenden

**Stationen** Funktionsbereiche

+ Neuen Datensatz hinzufügen Daten im CSV-Format exportieren Drucken

#	OE-Name	Stationstyp	Stationsart	Freigeschaltet für	Aktiv	Datensatz bearbeiten	Aktivieren/Deaktivieren
1	Häma Onko	Normalstation	hämatologisch/onkologisch	HAND			<a href="#">OE aktivieren</a>
2	IMC	Intermediate Care/Wachstation	chirurgisch	HAND			<a href="#">OE aktivieren</a>
3	Intensiv A	Intensivstation	Brandverletzte	HAND	✓		<a href="#">OE deaktivieren</a>
4	Intensiv B	Intensivstation	neurologisch	HAND	✓		<a href="#">OE deaktivieren</a>





## Eingabe der Verbrauchsdaten und Patiententage

→ „+ neuen Datensatz hinzufügen“

→ und „Station“ für HAND-KISS\_S oder „Funktionsbereiche“ für HAND-KISS\_F auswählen

The screenshot shows the 'webKess - Portal für KISS' interface. The 'Nennerdaten' tab is active, and a dialog box titled 'Neuen Datensatz hinzufügen' is open. The dialog box has the following fields:

- Bereich:** Typ (dropdown), OE-Name (Station, Funktionsbereich) - both highlighted with red boxes.
- Zeitintervall:** Zeiteinheit (Jahr), Jahr (2015).
- Patienten:** Patiententage (dropdown).

Buttons at the bottom of the dialog: Speichern, Abbrechen, Speichern & neu.

	Typ	OE-Name	KISS-Station	Zeiteinheit	Zeitraum	Patienten-Fälle		
1	Station	Station 1		Jahr	2012			
2	Station	Station 1		Jahr	2010			
3	Station	Station 1		Jahr	2011			
4	Station	Station 1		Jahr	2013			
5	Station	Station 2		Jahr	2012			
6	Station	Station 2		Jahr	2010			
7	Station	Station 2		Jahr	2011			
8	Station	Station 2		Jahr	2013			
9	Station	Station 3		Jahr	2010			
10	Station	Station 3		Jahr	2011			
11	Station	Station 3		Jahr	2012	8400	280000	
12	Station	Station 3		Jahr	2013	8100	300000	
13	Station	Station 4		Jahr	2010	7500	180000	
						4300	200000	



## Eingabe der Verbrauchsdaten und Patiententage

KISS  
Krankenhaus-  
Infektions-  
Surveillance-  
System

webKess - Portal für KISS

KISS-Modul Auswahl Mein Konto Impressum

VARIA: Modul für Surveillancekomponenten mit gemeinsamen Organisationseinheiten, KISS-Kürzel: ZZZTestKRH VARIA

Übersicht Organisationseinheiten **Nennerdaten** HAND-KISS Auswertung Verwaltung

### Nennerdaten

In diese Liste werden die sogenannten Nennerdaten eingetragen. Diese bestehen meistens aus Patiententagen, die der zu betreibenden Surveillance gibt es folgende Unterschiede:

HAND-KISS: Wählen Sie das Erfassungsjahr aus und tragen Sie die Patiententage/Behandlungsfälle ein.

Sie haben auch die Möglichkeit, die Daten aus einer Datei zu importieren. [ANLEITUNG KOMMT]  
Grau hinterlegte Zeilen weisen auf eine eingestellte Pause hin, hellblaue Zellen signalisieren nicht eingezeichnete Daten.

+ Neuen Datensatz hinzufügen Daten im CSV-Format exportieren Drucken

#	Art	OE-Name	KISS-Station	Zeiteinheit	Zeitraum	Patienten-Fälle
1	Station	KAV1/561101		Jahr	2013	

Seitengröße: Standard

### Import

Importieren Sie hier Ihre Daten aus einer externen Datei. [LINK ZU SPEZI]

Trennzeichen: ;

Datei auswählen...

Datei importieren

### Log

Hier sehen Sie den Verlauf Ihrer Import-Aktivitäten.

#	Startzeit	Endzeit	Dauer (HH:MM:SS)	Anzahl Einträge	Einträge mit falschen Daten
					keine Daten

Seitengröße: Standard

#### Neuen Datensatz hinzufügen

**Bereich**

Art: Station

OE-Name: Station 1

**Zeitintervall**

Zeiteinheit: Station 1

Jahr: Station 2, Station 3, Station 4, Station 5, Station 6

**Patienten**

Patiententage: [ ]

**HAND-KISS Daten**

Händedesinfektionsmittelverbrauch (ml): [ ]

alle Stationen:  Ja  Nein

Speichern Abbrechen Speichern & neu

Erst auswählen, dann öffnet sich komplettes Eingabefeld

Patiententage

Händedesinfektionsmittel in ml

„ja“ wenn alle Stationen des Hauses eingetragen werden



## Übersicht aller eingegebenen Daten

webKess - Portal für KISS

Willkommen kbschoen! [ Ausloggen ] Zur Startseite

KISS-Modul Auswahl Mein Konto Impressum

VARIA: Modul für Surveillancekomponenten mit gemeinsamen Organisationseinheiten, KISS-Kürzel: ZZZTestKRH VARIA

Übersicht Organisationseinheiten **HAND-KISS** Asswertung Verwaltung

HAND-KISS Übersicht:

Hier haben Sie die Möglichkeit, die HAND-KISS Daten dieser Einrichtung im Vergleich über mehrere Jahre einzusehen.

#	OE-Name	Stationstyp	Stationsart	KISS-Station	HDMV ml/Pt 2011	HDMV ml/Pt 2012	HDMV ml/Pt 2013
61	ME-Onkologische Stat	Sonstige			keine Daten	keine Daten	keine Daten
62	ME-Sonderstation Kli	Sonstige			keine Daten	keine Daten	keine Daten
63	ME-Station IM I	Sonstige			keine Daten	keine Daten	keine Daten
64	Station 1	Normalstation	chirurgisch		keine Daten	keine Daten	136
65	Station 2	Intensivstation	interdisziplinär		keine Daten	keine Daten	100
66	Station 3	Intermediate Care/Wachstation	chirurgisch		keine Daten	keine Daten	keine Daten
67	Station 4	Normalstation	internistisch		keine Daten	keine Daten	127
68	Station 5	Normalstation	kardiologisch		keine Daten	keine Daten	keine Daten
69	Station 6	Normalstation	pädiatrisch		keine Daten	keine Daten	100

Anzeigen der Elemente 61 - 69 von 69

© Nationales Referenzzentrum für Surveillance von nosokomialen Infektionen - 2013 Version 2.16, 05.09.2014



## Auswertung erstellen

### 1. Schritt „HAND-KISS“ anklicken

The screenshot shows the 'webKess - Portal für KISS' interface. The top navigation bar includes 'KISS-Modul Auswahl', 'Mein Konto', and 'Impressum'. The main content area displays 'VARIA: Modul für Surveillancekomponenten mit gemeinsamen Organisationseinheiten, KISS-Kürzel: ZZZTestKRH VARIA'. Below this, a horizontal menu contains 'Übersicht', 'Organisationseinheiten', 'Nennerdaten', 'HAND-KISS', 'Auswertung', and 'Verwaltung'. The 'Auswertung' tab is highlighted with a red box. Below the menu, there are two sub-tabs: 'HAND-KISS' and 'ASH Compliance', both also highlighted with red boxes. The footer contains the copyright information '© Nationales Referenzzentrum für Surveillance von nosokomialen Infektionen - 2013' and the version 'Version 2.16, 05.09.2014'. A vertical 'Dokument' sidebar is visible on the right.



## 2. Schritt

- Auswertungszeitraum auswählen
- Checkbox „HAND-KISS Auswertung“ anklicken
  - Ggf. auch inaktive OEs einbeziehen
- Dateiformat auswählen (direkte Anzeige auf der Seite = HTML, oder PDF)
- Button „Auswertung erstellen“ anklicken



VARIA: Modul für Surveillancekomponenten mit gemeinsamen Organisationseinheiten, KISS-Kürzel: ZZZ\_ASH VARIA


Übersicht Organisationseinheiten Nennerdaten HAND-KISS ASH Beobachtungen **Auswertung** Verwaltung


**HAND-KISS** ASH Compliance-Beobachtungen GIP

### Auswertung


Wählen Sie den Zeitraum der Auswertung

von (einschliesslich): 01.01.2010  


bis (einschliesslich): 30.07.2021 


oder wählen Sie einen vordefinierten Zeitbereich: Gesamtzeitraum der Teilna... 

Elemente

HAND-KISS Validierung	<input type="checkbox"/>
HAND-KISS Auswertung	<input checked="" type="checkbox"/> 
Auch inaktive OEs einbeziehen	<input type="checkbox"/>

Ausgabe als

HTML  PDF 





## 3. Schritt – Auswertungsdokument auswählen

Startseite | Mein Konto | Support | Admin. Berichte | KISS-Intern

VARIA: Modul für Surveillancekomponenten mit gemeinsamen Organisationseinheiten, KISS-Kürzel: ZZZ\_ASH VARIA

Übersicht | Organisationseinheiten | Nennerdaten | HAND-KISS | ASH Beobachtungen | **Auswertung** | Verwaltung

HAND-KISS | ASH Compliance-Beobachtungen | GIP

### Auswertung

Wählen Sie den Zeitraum der Auswertung

von (einschliesslich): 01.01.2020

bis (einschliesslich): 31.12.2020

oder wählen Sie einen vordefinierten Zeitbereich: 2020

Elemente

HAND-KISS Validierung	<input type="checkbox"/>
HAND-KISS Auswertung	<input checked="" type="checkbox"/>
Auch inaktive OEs einbeziehen	<input type="checkbox"/>

Ausgabe als  HTML  PDF

[Auswertung erstellen](#)

Die Datei ZZZ\_ASH\_VARIA\_06082021114634\_FACILITY\_Auswertung.pdf ist in der Sektion "Station" Ihres Dokumentenverzeichnis (siehe rechts 'Dokumente').

**Dokumente**  
Station (Anzahl: 38)  
Benutzer (Anzahl: 0)

Dokumente